

ZARZĄDZENIE NR 163/2025
BURMISTRZA MIASTA I GMINY NOWE MIASTO NAD PILICĄ
z dnia 31 grudnia 2025 roku

w sprawie zmiany Wieloletniej Prognozy Finansowej Gminy Nowe Miasto nad Pilicą na lata 2025-2035.

Na podstawie art. 232-236 ustawy z dnia 27 sierpnia 2009 r. o finansach publicznych (t.j. Dz. U. z 2025r. poz.1483).

zarządzam, co następuje:

§ 1

1. Dokonuje się *zmian* w Wieloletniej Prognozie Finansowej Gminy Nowe Miasto nad Pilicą na lata 2025 -2035 zgodnie z *załącznikiem Nr 1* do niniejszego zarządzenia.
2. Wykaz przedsięwzięć, stanowiący *załącznik Nr 2* do zmienianej prognozy, pozostaje bez zmian.

§ 2

Zarządzenie wchodzi w życie z dniem podjęcia.

THE JOURNAL OF THE
ROYAL ANTHROPOLOGICAL INSTITUTE
OF GREAT BRITAIN AND IRELAND

Volume 100, Part 1, 2000

Editor: P. H. RAVEN

Editorial Board

1

1. The Journal of the Royal Anthropological Institute of Great Britain and Ireland is a peer-reviewed journal of research in human evolution, human biology, and human behaviour. It is published quarterly by the Royal Anthropological Society of Great Britain and the Royal Anthropological Society of Ireland.

2

2. The Journal is open to research in all areas of human evolution, human biology, and human behaviour, and is particularly interested in research that sheds light on the evolution of the human species.

Wieloletnia prognoza finansowa 1)

Ustalona na lata 2022–2025 relacja z art. 243 (poz. 8.3, 8.3.1, 8.4 i 8.4.1) została obliczona według średniej 7-letniej

załącznik nr 1 do
zarządzenia nr 163/2025
z dnia 2025-12-31

z tego:													
Wyszczególnienie	Dochody ogółem ^x	Dochody bieżące ^x	z tego:							w tym:			
			dochody z tytułu udziału we wpływach z podatku dochodowego od osób fizycznych	dochody z tytułu udziału we wpływach z podatku dochodowego od osób prawnych	z subwencji ogólnej	z tytułu dotacji i środków przeznaczonych na cele bieżące x 3)	pozostałe dochody bieżące 4)	w tym:					
								1.1.1	1.1.2	1.1.3	1.1.4	1.1.5	1.1.5.1
Lp	1	1.1	1.1.1	1.1.2	1.1.3	1.1.4	1.1.5	1.1.5.1	1.2	1.2.1	1.2.2		
Wykonanie 2018	31 170 566,41	29 530 079,91	5 810 097,00	160 317,84	7 106 731,00	9 097 304,63	7 355 629,44	3 984 116,83	1 640 486,50	107 755,29	1 532 731,21		
Wykonanie 2019	40 852 800,88	39 348 711,89	6 351 935,00	159 620,78	8 408 729,00	10 729 832,90	13 698 594,21	8 433 251,21	1 504 088,99	207 149,25	1 267 573,29		
Wykonanie 2020	44 588 417,35	41 108 812,01	6 317 802,00	108 787,62	8 444 755,00	12 187 696,26	14 049 771,13	8 437 761,61	3 479 605,34	562 590,00	2 916 884,86		
Wykonanie 2021	42 979 497,38	38 484 930,86	7 151 896,00	247 525,31	9 222 267,00	11 801 687,06	10 061 555,49	5 360 902,18	4 494 566,52	111 422,53	4 383 143,99		
Wykonanie 2022	45 465 489,73	42 017 851,79	8 800 422,57	188 266,00	9 054 262,00	17 775 708,82	6 199 192,40	1 444 961,27	3 447 637,94	48 731,22	3 346 818,72		
Wykonanie 2023	51 744 229,42	41 107 693,11	5 434 270,00	214 060,00	14 072 735,20	6 346 024,75	15 040 603,16	6 182 833,24	10 636 536,31	1 306 525,01	9 330 011,30		
Plan 3 kw. 2024	68 944 771,02	46 980 726,02	7 074 562,00	317 505,00	20 662 115,00	6 557 649,02	12 368 895,00	6 450 000,00	21 964 045,00	355 100,00	21 608 945,00		
Wykonanie 2024	64 528 396,66	46 537 832,17	7 877 552,00	317 505,00	21 359 125,00	8 200 497,97	8 783 152,20	4 503 661,31	17 990 564,49	368 543,75	17 622 020,74		
2025	69 126 235,21	50 744 288,64	20 708 253,98	518 318,05	9 111 788,17	6 892 686,44	13 513 222,00	6 905 800,00	18 381 966,57	175 384,00	18 206 582,57		
2026	56 100 627,94	49 770 775,80	22 244 753,00	536 460,00	9 714 552,00	3 667 444,00	13 607 566,80	6 934 500,00	6 329 852,14	300 000,00	6 029 852,14		
2027	50 572 253,00	50 572 253,00	22 097 468,00	553 090,00	9 540 311,00	3 781 135,00	14 600 249,00	7 149 470,00	0,00	0,00	0,00		
2028	52 245 276,00	52 245 276,00	22 716 197,00	568 576,00	9 807 440,00	3 887 007,00	15 266 056,00	7 349 654,65	0,00	0,00	0,00		
2029	53 708 144,00	53 708 144,00	23 352 250,00	584 497,00	10 082 048,00	3 995 843,00	15 693 506,00	7 555 445,00	0,00	0,00	0,00		
2030	55 050 849,00	55 050 849,00	23 936 057,00	599 109,00	10 334 100,00	4 095 739,00	16 085 844,00	7 744 332,00	0,00	0,00	0,00		
2031	56 372 069,00	56 372 069,00	24 510 522,00	613 488,00	10 582 118,00	4 194 037,00	16 471 904,00	7 930 196,00	0,00	0,00	0,00		
2032	57 355 883,00	57 355 883,00	25 025 243,00	626 371,00	10 804 343,00	4 282 112,00	16 617 814,00	8 096 730,00	0,00	0,00	0,00		
2033	58 506 999,00	58 506 999,00	25 525 748,00	638 898,00	11 020 429,00	4 367 754,00	16 954 170,00	8 258 664,00	0,00	0,00	0,00		
2034	59 881 140,00	59 881 140,00	26 036 263,00	651 676,00	11 240 838,00	4 455 109,00	17 497 254,00	8 423 837,00	0,00	0,00	0,00		

za organ wykonawczy Barbara Elżbieta Gajdowska
Kopia z dokumentu podpisanego elektronicznie wygenerowana dnia 2026.01.09


z tego:											
Wyszczególnienie	Dochody ogółem x	Dochody bieżące x	z tego:						w tym:		
			dochody z tytułu udziału we wpływach z podatku dochodowego od osób fizycznych	dochody z tytułu udziału we wpływach z podatku dochodowego od osób prawnych	z subwencji ogólnej	z tytułu dotacji i przeznaczonych na cele bieżące x 3)	pozostałe dochody bieżące 4)	z podatku od nieruchomości	w tym:		
									z tytułu dotacji oraz środków przeznaczonych na inwestycje		
Lp	1	1.1	1.1.1	1.1.2	1.1.3	1.1.4	1.1.5	1.1.5.1	1.2	1.2.1	1.2.2
2035	60 479 950,00	60 479 950,00	26 296 625,00	658 193,00	11 353 246,00	4 499 660,00	17 672 226,00	8 508 076,00	0,00	0,00	0,00


1) Wzór może być stosowany także w układzie pionowym, w którym poszczególne pozycje są przedstawione w kolumnach, a lata w wierszach.

2) Zgodnie z art. 227 ustawy z dnia 27 sierpnia 2009 r. o finansach publicznych (Dz. U. z 2019 r. poz. 869, z późn. zm.), zwanej dalej „ustawą”, wieloletnia prognoza finansowa obejmuje okres roku budżetowego oraz co najmniej trzech kolejnych lat. W sytuacji dłuższego okresu prognozowania finansowego wzór stosuje się dla lat wykraczających poza minimalny (4-letni) okres prognozy, wynikający z art. 227 ustawy.

3) W pozycji wykazuje się dochody o charakterze celowym, które jednostka otrzymuje od podmiotów zewnętrznych. W szczególności pozycja obejmuje dotacje celowe z budżetu państwa na zadania bieżące oraz dotacje i środki na finansowanie wydatków bieżących na realizację zadań finansowanych z udziałem środków, o których mowa w art. 5 ust. 1 pkt 2 i 3 ustawy. W pozycji nie wykazuje się natomiast dochodów związanych ze szczególnymi zasadami wykonywania budżetu jednostki wynikającymi z odrębnych ustaw, o których mowa w art. 237 ust. 1 ustawy.

4) W pozycji wykazuje się pozostałe dochody bieżące w szczególności kwoty podatków i opłat lokalnych.





Wyszczególnienie	Lp	z tego:									
		w tym:		Przychody budżetu x		Kredyty, pożyczki, emisja papierów wartościowych x		w tym:		Nadwyżka budżetowa z lat ubiegłych x 6)	
		Kwota prognozowanej nadwyżki budżetu przeznaczana na spłatę kredytów, pożyczek i wykup papierów wartościowych 5)		Wynik budżetu x		Przychody budżetu x		na pokrycie deficytu budżetu x		na pokrycie deficytu budżetu x	
		3.1	4	3	4.1	4.1.1	4.2	4.2.1	4.3	4.3.1	w tym:
Wykonanie 2018		0,00	6 700 334,59	-5 395 252,89	6 680 000,00	5 395 252,89	0,00	0,00	20 334,59	0,00	0,00
Wykonanie 2019		0,00	4 485 081,70	3 982 605,94	4 130 000,00	0,00	0,00	0,00	327 667,99	0,00	0,00
Wykonanie 2020		0,00	7 687 687,64	7 838 449,79	0,00	0,00	22 798,31	0,00	7 664 889,33	0,00	0,00
Wykonanie 2021		0,00	14 746 137,43	2 588 706,91	0,00	0,00	3 413 821,56	0,00	11 332 315,87	0,00	0,00
Wykonanie 2022		0,00	16 670 449,68	-9 199 639,63	0,00	0,00	6 002 528,47	3 090 340,26	10 667 921,21	6 109 299,37	0,00
Wykonanie 2023		0,00	6 602 888,84	571 924,62	0,00	0,00	158 391,09	0,00	6 444 497,75	0,00	0,00
Plan 3 kw. 2024		0,00	4 754 000,00	-3 734 000,00	0,00	0,00	0,00	0,00	4 754 000,00	3 734 000,00	0,00
Wykonanie 2024		0,00	6 154 813,46	-3 728 512,09	0,00	0,00	174 201,28	0,00	5 980 612,18	3 728 512,09	0,00
2025		0,00	3 312 857,77	-170 074,57	2 720 000,00	170 074,57	592 857,77	0,00	0,00	0,00	0,00
2026		0,00	2 138 623,14	-1 118 623,14	0,00	0,00	2 138 623,14	1 118 623,14	0,00	0,00	0,00
2027		1 020 000,00	0,00	1 020 000,00	0,00	0,00	0,00	0,00	0,00	0,00	0,00
2028		1 020 000,00	0,00	1 020 000,00	0,00	0,00	0,00	0,00	0,00	0,00	0,00
2029		1 020 000,00	0,00	1 020 000,00	0,00	0,00	0,00	0,00	0,00	0,00	0,00
2030		1 020 000,00	0,00	1 020 000,00	0,00	0,00	0,00	0,00	0,00	0,00	0,00
2031		1 020 000,00	0,00	1 020 000,00	0,00	0,00	0,00	0,00	0,00	0,00	0,00
2032		820 000,00	0,00	820 000,00	0,00	0,00	0,00	0,00	0,00	0,00	0,00
2033		1 000 000,00	0,00	1 000 000,00	0,00	0,00	0,00	0,00	0,00	0,00	0,00
2034		1 000 000,00	0,00	1 000 000,00	0,00	0,00	0,00	0,00	0,00	0,00	0,00
2035		520 000,00	0,00	520 000,00	0,00	0,00	0,00	0,00	0,00	0,00	0,00

5) inne przeznaczanie nadwyżki budżetowej wymaga objaśnienia w objaśnieniach do wieloletniej prognozy finansowej.

6) W pozycji należy ująć środki pieniężne znajdujące się na rachunku budżetu pochodzące z nadwyżek poprzednich budżetów, łącznie z niewykorzystanymi środkami, o których mowa w art. 217 ust. 2 pkt 8 ustawy.

Wyszczególnienie	z tego:				5	z tego:										
	4.4	4.4.1	4.5	w tym:		5.1	z tego:									
				na pokrycie deficytu budżetu x			Inne przychody niezwiązane z zaciąganiem długu x 7)	na pokrycie deficytu budżetu x	Spłaty rat kapitałowych kredytów i pożyczek oraz wykup papierów wartościowych x							
Lp	4.4	4.4.1	4.5	4.5.1	5	5.1	5.1.1	5.1.1.1	5.1.1.2							
Wykonanie 2018	0,00	0,00	0,00	0,00	977 413,71	950 000,00	40 000,00	0,00	40 000,00							
Wykonanie 2019	27 413,71	0,00	0,00	0,00	780 000,00	780 000,00	40 000,00	0,00	40 000,00							
Wykonanie 2020	0,00	0,00	0,00	0,00	780 000,00	780 000,00	40 000,00	0,00	40 000,00							
Wykonanie 2021	0,00	0,00	0,00	0,00	664 394,66	664 394,66	0,00	0,00	0,00							
Wykonanie 2022	0,00	0,00	0,00	0,00	867 921,21	867 921,21	0,00	0,00	0,00							
Wykonanie 2023	0,00	0,00	0,00	0,00	1 020 000,00	1 020 000,00	0,00	0,00	0,00							
Plan 3 kw. 2024	0,00	0,00	0,00	0,00	1 020 000,00	1 020 000,00	0,00	0,00	0,00							
Wykonanie 2024	0,00	0,00	0,00	0,00	1 020 000,00	1 020 000,00	0,00	0,00	0,00							
2025	0,00	0,00	0,00	0,00	1 020 000,00	1 020 000,00	0,00	0,00	0,00							
2026	0,00	0,00	0,00	0,00	3 142 783,20	1 020 000,00	0,00	0,00	0,00							
2027	0,00	0,00	0,00	0,00	1 020 000,00	1 020 000,00	0,00	0,00	0,00							
2028	0,00	0,00	0,00	0,00	1 020 000,00	1 020 000,00	0,00	0,00	0,00							
2029	0,00	0,00	0,00	0,00	1 020 000,00	1 020 000,00	0,00	0,00	0,00							
2030	0,00	0,00	0,00	0,00	1 020 000,00	1 020 000,00	0,00	0,00	0,00							
2031	0,00	0,00	0,00	0,00	1 020 000,00	1 020 000,00	0,00	0,00	0,00							
2032	0,00	0,00	0,00	0,00	820 000,00	820 000,00	0,00	0,00	0,00							
2033	0,00	0,00	0,00	0,00	1 000 000,00	1 000 000,00	0,00	0,00	0,00							
2034	0,00	0,00	0,00	0,00	1 000 000,00	1 000 000,00	0,00	0,00	0,00							
2035	0,00	0,00	0,00	0,00	520 000,00	520 000,00	0,00	0,00	0,00							

7) W pozycji należy ująć w szczególności przychody pochodzące z prywatyzacji majątku jednostki samorządu terytorialnego.

Wyszczególnienie	Rozchody budżetu, z tego:										w tym:	Relacja zrównoważenia wydatków bieżących, o której mowa w art. 242 ustawy
	łączna kwota przypadających na dany rok kwot ustawowych wyłączeń z limitu spłaty zobowiązań, z tego:											
	z tego:					Inne rozchody niezwiązane ze spłatą długu x	Kwota długu x	kwota długu, którego planowana spłata dokonana się z wydatków x	Różnica między dochodami bieżącymi a wydatkami bieżącymi x	Różnica między dochodami bieżącymi, skorygowanymi o środki ⁸⁾ a wydatkami bieżącymi x		
	kwota wyłączeń z tytułu wcześniejszej spłaty zobowiązań, określonych w art. 243 ust. 3b ustawy	środkami nowego zobowiązania	wolnymi środkami, o których mowa w art. 217 ust. 2 pkt 6 ustawy	innymi środkami	kwota przypadających na dany rok kwot pozostałych ustawowych wyłączeń z limitu spłaty zobowiązań *							
lp	5.1.1.3	5.1.1.3.1	5.1.1.3.2	5.1.1.3.3	5.1.1.4	5.2	6	6.1	7.1	7.2		
Wykonanie 2018	x	x	x	x	0,00	27 413,71	8 762 315,87	0,00	714 890,48	735 225,07		
Wykonanie 2019	x	x	x	x	0,00	0,00	12 112 315,87	0,00	7 568 897,84	7 896 565,83		
Wykonanie 2020	x	x	x	x	0,00	0,00	11 332 315,87	0,00	6 690 538,08	14 378 225,72		
Wykonanie 2021	x	x	x	x	0,00	0,00	10 667 921,21	0,00	1 955 163,94	16 701 301,37		
Wykonanie 2022	x	x	x	x	0,00	0,00	9 800 000,00	0,00	-4 172 474,54	12 497 975,14		
Wykonanie 2023	x	x	x	x	0,00	0,00	8 780 000,00	0,00	1 822 531,35	8 425 420,19		
Plan 3 kw. 2024	x	x	x	x	0,00	0,00	7 760 000,00	0,00	2 159 226,45	6 913 226,45		
Wykonanie 2024	x	x	x	x	0,00	0,00	7 760 000,00	0,00	663 891,59	6 818 705,05		
2025	0,00	0,00	0,00	0,00	0,00	2 122 783,20	9 460 000,00	0,00	996 714,48	1 589 572,25		
2026	x	x	x	x	0,00	0,00	8 440 000,00	0,00	4 101 979,86	6 240 603,00		
2027	x	x	x	x	0,00	0,00	7 420 000,00	0,00	3 904 000,00	3 904 000,00		
2028	x	x	x	x	0,00	0,00	6 400 000,00	0,00	3 897 817,00	3 897 817,00		
2029	x	x	x	x	0,00	0,00	5 380 000,00	0,00	3 951 998,00	3 951 998,00		
2030	x	x	x	x	0,00	0,00	4 360 000,00	0,00	4 055 800,00	4 055 800,00		
2031	x	x	x	x	0,00	0,00	3 340 000,00	0,00	4 207 144,00	4 207 144,00		
2032	x	x	x	x	0,00	0,00	2 520 000,00	0,00	3 989 335,00	3 989 335,00		
2033	x	x	x	x	0,00	0,00	1 520 000,00	0,00	3 806 287,00	3 806 287,00		
2034	x	x	x	x	0,00	0,00	520 000,00	0,00	3 812 910,00	3 812 910,00		
2035	x	x	x	x	0,00	0,00	0,00	0,00	3 010 014,00	3 010 014,00		

8) Skorygowanie o środki dotyczy określonego w art. 242 ustawy powiększenia o odpowiednie dla roku prognozy przychody wskazane w art. 217 ust. 2 ustawy. Skutki finansowe wyłączeń ograniczenia, o którym mowa w art. 242 ustawy, zawarte w innych ustawach należy ująć w objaśnieniach dołączonych do wieloletniej prognozy finansowej zgodnie z art. 228 ust. 2a ustawy.

Wyszczególnienie	Wskaźnik spłaty zobowiązań						Informacja o spełnieniu wskaźnika spłaty zobowiązań określonego w art. 243 ustawy, po uwzględnieniu zobowiązań związków samorządu terytorialnego oraz po uwzględnieniu ustawowych wyłączeń	Informacja o spełnieniu wskaźnika spłaty zobowiązań określonego w art. 243 ustawy, po uwzględnieniu zobowiązań związków samorządu terytorialnego oraz po uwzględnieniu ustawowych wyłączeń, obliczonego w oparciu o wykonanie roku poprzedzającego rok budżetowy ^x	Informacja o spełnieniu wskaźnika spłaty zobowiązań określonego w art. 243 ustawy, po uwzględnieniu zobowiązań związków samorządu terytorialnego oraz po uwzględnieniu ustawowych wyłączeń, obliczonego w oparciu o wykonanie roku poprzedzającego rok budżetowy ^x
	8.1	8.2	8.3	8.3.1	8.4	8.4.1			
Relacja określona po lewej stronie wzorze, o którym mowa w art. 243 ust. 1 ustawy (po uwzględnieniu zobowiązań związków samorządu terytorialnego oraz po uwzględnieniu ustawowych wyłączeń przypadających na dany rok) ^x									
Wykonanie 2018	0,00%	4,42%	X	X	X	X			
Wykonanie 2019	0,00%	28,30%	X	X	X	X			
Wykonanie 2020	0,00%	25,91%	X	X	X	X			
Wykonanie 2021	0,00%	8,22%	X	X	X	X			
Wykonanie 2022	0,00%	-14,91%	X	X	X	X			
Wykonanie 2023	0,00%	11,31%	X	X	X	X			
Plan 3 kw. 2024	0,00%	7,70%	X	X	X	X			
Wykonanie 2024	0,00%	3,91%	X	X	X	X			
2025	3,42%	3,60%	10,14%	9,59%	TAK	TAK			
2026	3,30%	10,02%	10,02%	9,48%	TAK	TAK			
2027	3,03%	9,20%	7,41%	6,87%	TAK	TAK			
2028	2,94%	8,89%	5,02%	4,48%	TAK	TAK			
2029	2,76%	8,65%	5,12%	4,57%	TAK	TAK			
2030	2,59%	8,55%	8,48%	7,94%	TAK	TAK			
2031	2,43%	8,54%	8,09%	7,55%	TAK	TAK			
2032	1,92%	7,89%	8,21%	8,21%	TAK	TAK			
2033	2,12%	7,31%	8,82%	8,82%	TAK	TAK			
2034	1,98%	7,06%	8,43%	8,43%	TAK	TAK			
2035	1,02%	5,47%	8,13%	8,13%	TAK	TAK			


Ustalona na lata 2022–2025 relacja z art. 243 (poz. 8.3, 8.3.1, 8.4 i 8.4.1) została obliczona według średniej 7-letniej

Finansowanie programów, projektów lub zadań realizowanych z udziałem środków, o których mowa w art. 5 ust. 1 pkt 2 i 3 ustawy									
Lp	Dochody bieżące na programy, projekty lub zadania finansowane z udziałem środków, o których mowa w art. 5 ust. 1 pkt 2 i 3 ustawy x	w tym:		w tym:		w tym:		w tym:	
		Dochody i środki o charakterze bieżącym na realizację programu, projektu lub zadania finansowanego z udziałem środków, o których mowa w art. 5 ust. 1 pkt 2 ustawy x		Dochody majątkowe na programy, projekty lub zadania finansowane z udziałem środków, o których mowa w art. 5 ust. 1 pkt 2 i 3 ustawy		Dochody majątkowe na programy, projekty lub zadania finansowane z udziałem środków, o których mowa w art. 5 ust. 1 pkt 2 ustawy		Wydávki bieżące na programy, projekty lub zadania finansowane z udziałem środków, o których mowa w art. 5 ust. 1 pkt 2 ustawy x	
	9.1	9.1.1	9.1.1.1	9.2	9.2.1	9.2.1.1	9.3	9.3.1	9.3.1.1
Wykazanie 2018	0,00	0,00	0,00	0,00	0,00	0,00	0,00	0,00	0,00
Wykazanie 2019	0,00	0,00	0,00	0,00	0,00	0,00	0,00	0,00	0,00
Wykazanie 2020	133 825,23	133 825,23	133 825,23	0,00	0,00	0,00	133 825,23	133 825,23	133 825,23
Wykazanie 2021	0,00	0,00	0,00	33 723,00	33 723,00	33 723,00	0,00	0,00	0,00
Wykazanie 2022	64 496,22	64 496,22	64 496,22	74 406,00	74 406,00	74 406,00	13 996,22	13 996,22	13 996,22
Wykazanie 2023	0,00	0,00	0,00	56 834,00	56 834,00	56 834,00	27 288,50	27 288,50	27 288,50
Plan 3 kw. 2024	0,00	0,00	0,00	0,00	0,00	0,00	0,00	0,00	0,00
Wykazanie 2024	112 602,41	112 602,41	93 460,02	442 517,37	442 517,37	367 289,47	0,00	0,00	0,00
2025	13 998,00	13 998,00	11 551,15	4 245 566,20	4 245 566,20	3 451 680,00	116 856,70	116 856,70	91 864,02
2026	0,00	0,00	0,00	0,00	0,00	0,00	16 851,00	16 851,00	13 147,15
2027	0,00	0,00	0,00	0,00	0,00	0,00	0,00	0,00	0,00
2028	0,00	0,00	0,00	0,00	0,00	0,00	0,00	0,00	0,00
2029	0,00	0,00	0,00	0,00	0,00	0,00	0,00	0,00	0,00
2030	0,00	0,00	0,00	0,00	0,00	0,00	0,00	0,00	0,00
2031	0,00	0,00	0,00	0,00	0,00	0,00	0,00	0,00	0,00
2032	0,00	0,00	0,00	0,00	0,00	0,00	0,00	0,00	0,00
2033	0,00	0,00	0,00	0,00	0,00	0,00	0,00	0,00	0,00
2034	0,00	0,00	0,00	0,00	0,00	0,00	0,00	0,00	0,00
2035	0,00	0,00	0,00	0,00	0,00	0,00	0,00	0,00	0,00


Wyszczególnienie

Informacje uzupełniające o wybranych kategoriach finansowych											
Wyszczególnienie	w tym:			Wydatki objęte limitem, o którym mowa w art. 226 ust. 3 pkt 4 ustawy	z tego:		Wydatki bieżące na pokrycie ujemnego wyniku finansowego samodzielnego publicznego zakładu opieki zdrowotnej	Wydatki na spłatę zobowiązań przejmowanych w związku z likwidacją lub przekształceniem samodzielnego publicznego zakładu opieki zdrowotnej	Kwota zobowiązań związku współtworzonego przez jednostkę samorządu terytorialnego przypadających do spłaty w danym roku budżetowym, podlegająca doliczeniu zgodnie z art. 244 ustawy ^x	Kwota zobowiązań wynikających z przejęcia przez jednostkę samorządu terytorialnego zobowiązań po likwidowanych i przekształcanych samorządowych osobach prawnych	
	Wydatki majątkowe na programy, projekty lub zadania finansowane z udziałem środków, o których mowa w art. 5 ust. 1 pkt 2 i 3 ustawy	Wydatki majątkowe na programy, projekty lub zadania finansowane z udziałem środków, o których mowa w art. 5 ust. 1 pkt 2 ustawy	w tym:		bieżące	majątkowe					
Lp	9.4	9.4.1	9.4.1.1	10.1	10.1.1	10.1.2	10.2	10.3	10.4	10.5	
Wykonanie 2018	0,00	0,00	0,00	4 321 668,34	0,00	4 321 668,34	0,00	0,00	0,00	0,00	
Wykonanie 2019	0,00	0,00	0,00	3 253 115,62	0,00	3 253 115,62	0,00	0,00	0,00	0,00	
Wykonanie 2020	87 787,87	87 787,87	33 723,00	1 057 966,41	9 840,00	1 048 126,41	0,00	0,00	0,00	0,00	
Wykonanie 2021	169 876,00	169 876,00	81 573,56	2 644 788,02	0,00	2 644 788,02	0,00	0,00	0,00	0,00	
Wykonanie 2022	0,00	0,00	0,00	4 661 600,00	290 600,00	4 371 000,00	0,00	0,00	0,00	0,00	
Wykonanie 2023	67 711,50	67 711,50	67 711,50	9 080 636,72	1 440 356,58	7 640 278,14	0,00	0,00	0,00	0,00	
Plan 3 kw. 2024	0,00	0,00	0,00	24 204 497,00	130 100,00	24 074 397,00	0,00	0,00	0,00	0,00	
Wykonanie 2024	0,00	0,00	0,00	20 104 853,59	68 600,00	20 036 253,59	0,00	0,00	0,00	0,00	
2025	2 870 762,82	2 870 762,82	2 093 129,47	5 595 525,62	140 938,70	5 454 586,92	0,00	0,00	0,00	0,00	
2026	2 445 840,00	2 445 840,00	1 725 840,00	10 840 000,14	136 851,00	10 703 149,14	0,00	0,00	0,00	0,00	
2027	0,00	0,00	0,00	1 500 000,00	0,00	1 500 000,00	0,00	0,00	0,00	0,00	
2028	0,00	0,00	0,00	1 500 000,00	0,00	1 500 000,00	0,00	0,00	0,00	0,00	
2029	0,00	0,00	0,00	0,00	0,00	0,00	0,00	0,00	0,00	0,00	
2030	0,00	0,00	0,00	0,00	0,00	0,00	0,00	0,00	0,00	0,00	
2031	0,00	0,00	0,00	0,00	0,00	0,00	0,00	0,00	0,00	0,00	
2032	0,00	0,00	0,00	0,00	0,00	0,00	0,00	0,00	0,00	0,00	
2033	0,00	0,00	0,00	0,00	0,00	0,00	0,00	0,00	0,00	0,00	
2034	0,00	0,00	0,00	0,00	0,00	0,00	0,00	0,00	0,00	0,00	
2035	0,00	0,00	0,00	0,00	0,00	0,00	0,00	0,00	0,00	0,00	

Informacje uzupełniające o wybranych kategoriach finansowych												
Wyszczególnienie	Spłaty, o których mowa w poz. 5.1, wynikające wyłącznie z tytułu zobowiązań już zaciągniętych x	Wydutki zmniejszające dług x	w tym:						Kwota wzrostu(-)/spadku(-) kwoty długu wynikająca z operacji niekasowych (m.in. umorzenia, różnice kursowe)	Wcześniejsza spłata zobowiązań, wyłączona z limitu spłaty zobowiązań, dokonywana w formie wydatków budżetowych	Wykup papierów wartościowych, spłaty rat kredytów i pożyczek wraz z należnymi odsetkami i dyskontem, odpowiednio emitowanych lub zaciągniętych do równowartości kwoty ubytku w wykonanych dochodach jednostki samorządu terytorialnego będącego skutkiem wystąpienia COVID-19 x	Wydutki bieżące podlegające ustawowemu wyłączeniu z limitu spłaty zobowiązań ⁹⁾
			spłata zobowiązań wymagalnych z lat poprzednich, innych niż w poz. 10.7.3 x	spłata zobowiązań zaliczanych do tytułu dłużnego – kredyt i pożyczka x	zobowiązań zaciągniętych po dniu 1 stycznia 2019 r. x	w tym:		wypłaty z tytułu wymagalnych poręczeń i gwarancji x				
						dokonywana w formie wydatku bieżącego x	w tym:					
Lp	10.6	10.7	10.7.1	10.7.2	10.7.2.1	10.7.2.1.1	10.7.3	10.8	10.9	10.10	10.11	
Wykonanie 2018	950 000,00	0,00	0,00	0,00	0,00	0,00	0,00	0,00	x	0,00	0,00	
Wykonanie 2019	780 000,00	0,00	0,00	0,00	0,00	0,00	0,00	0,00	x	0,00	0,00	
Wykonanie 2020	780 000,00	0,00	0,00	0,00	0,00	0,00	0,00	0,00	x	0,00	0,00	
Wykonanie 2021	664 394,66	0,00	0,00	0,00	0,00	0,00	0,00	0,00	x	0,00	0,00	
Wykonanie 2022	867 921,21	0,00	0,00	0,00	0,00	0,00	0,00	0,00	x	0,00	0,00	
Wykonanie 2023	1 020 000,00	0,00	0,00	0,00	0,00	0,00	0,00	0,00	x	0,00	0,00	
Plan 3 kw. 2024	1 020 000,00	0,00	0,00	0,00	0,00	0,00	0,00	0,00	x	0,00	0,00	
Wykonanie 2024	1 020 000,00	0,00	0,00	0,00	0,00	0,00	0,00	0,00	x	0,00	0,00	
2025	1 020 000,00	0,00	0,00	0,00	0,00	0,00	0,00	0,00	0,00	0,00	0,00	
2026	1 020 000,00	0,00	0,00	0,00	0,00	0,00	0,00	0,00	x	0,00	0,00	
2027	1 020 000,00	0,00	0,00	0,00	0,00	0,00	0,00	0,00	x	0,00	0,00	
2028	1 020 000,00	0,00	0,00	0,00	0,00	0,00	0,00	0,00	x	0,00	0,00	
2029	1 020 000,00	0,00	0,00	0,00	0,00	0,00	0,00	0,00	x	0,00	0,00	
2030	1 020 000,00	0,00	0,00	0,00	0,00	0,00	0,00	0,00	x	0,00	0,00	
2031	1 020 000,00	0,00	0,00	0,00	0,00	0,00	0,00	0,00	x	0,00	0,00	
2032	820 000,00	0,00	0,00	0,00	0,00	0,00	0,00	0,00	x	0,00	0,00	
2033	1 000 000,00	0,00	0,00	0,00	0,00	0,00	0,00	0,00	x	0,00	0,00	
2034	1 000 000,00	0,00	0,00	0,00	0,00	0,00	0,00	0,00	x	0,00	0,00	
2035	520 000,00	0,00	0,00	0,00	0,00	0,00	0,00	0,00	x	0,00	0,00	



- 9) W pozycji należy ująć kwoty wydatków bieżących, o które zostały pomniejszone wydatki bieżące budżetu przy wyliczaniu limitu spłaty zobowiązań określonego po prawej stronie nierówności we wzorze, o którym mowa w art. 243 ustawy, na podstawie odrębnych ustaw, bez wydatków bieżących na obsługę długu. W szczególności należy ująć wydatki poniesione w celu realizacji zadań związanych z przeciwdziałaniem COVID-19.
- * Informacje zawarte w tej części wieloletniej prognozy finansowej, w tym o spełnieniu relacji określonej w art. 243 ustawy zostaną automatycznie wygenerowane przez aplikację wskazaną przez Ministra Finansów, o której mowa w § 4 ust. 1, na podstawie danych historycznych oraz prognozowanych przez jednostkę samorządu terytorialnego. Automatycznie wyliczenia danych na podstawie wartości historycznych i prognozowanych przez jednostkę samorządu terytorialnego dotyczą w szczególności także pozycji 8.3 – 8.3.1 i pozycji z sekcji 12.
 - x - pozycje oznaczone symbolem „x” sporządza się na okres prognozy kwoty długu, zgodnie z art. 227 ust. 2 ustawy. Okres ten nie podlega wykluczeniu w sytuacji planowania wydatków z tytułu niewymagalnych poręczeń i gwarancji. W przypadku planowania wydatków z tytułu niewymagalnych poręczeń i gwarancji w okresie dłuższym niż okres, na który zaciągnięto oraz planuje się zaciągnąć zobowiązania dłużne, informacje o wydatkach z tytułu niewymagalnych poręczeń i gwarancji, wykraczających poza wspomniany okres, należy zamieścić w oświadczeniu do wieloletniej prognozy finansowej.



Przedsięwzięcia WPF

załącznik nr 2 do
zarządzenia nr 163/2025
z dnia 2025-12-31

kwoty w zł

L.p.	Nazwa i cel	Jednostka odpowiedzialna lub koordynująca	Okres realizacji		Łączne nakłady finansowe	Limit 2025	Limit 2026	Limit 2027	Limit 2028	Limit zobowiązań
			Od	Do						
1	Wydatki na przedsięwzięcia-ogółem (1.1+1.2+1.3)				19 833 483,42	5 595 525,62	10 840 000,14	1 500 000,00	1 500 000,00	16 260 174,70
1.a	- wydatki bieżące				429 989,70	140 938,70	136 851,00	0,00	0,00	154 389,70
1.b	- wydatki majątkowe				19 403 493,72	5 454 586,92	10 703 149,14	1 500 000,00	1 500 000,00	16 105 785,00
1.1	Wydatki na programy, projekty lub zadania związane z programami realizowanymi z udziałem środków, o których mowa w art.5 ust.1 pkt 2 i 3 ustawy z dnia 27 sierpnia 2009 r. o finansach publicznych (Dz.U.Nr 157, poz.1240, z późn.zm.), z tego:				4 965 629,70	2 502 938,70	2 462 691,00	0,00	0,00	4 965 629,70
1.1.1	- wydatki bieżące				119 789,70	102 938,70	16 851,00	0,00	0,00	119 789,70
1.1.1.1	Wzmocnienie cyberbezpieczeństwa w Urzędzie Miasta i Gminy Nowe Miasto nad Pilicą - Zwiększenie poziomu bezpieczeństwa informacji	Urząd Miasta i Gminy Nowe Miasto nad Pilicą	2025	2026	119 789,70	102 938,70	16 851,00	0,00	0,00	119 789,70
1.1.2	- wydatki majątkowe				4 845 840,00	2 400 000,00	2 445 840,00	0,00	0,00	4 845 840,00
1.1.2.1	Utworzenie Filii Złobka Samorządowego w Nowym Mieście nad Pilicą ul. Ogrodowa 20, 26-420 Nowe Miasto nad Pilicą - Poprawa infrastruktury związanej z realizacją zadań z zakresu opieki nad dziećmi	Urząd Miasta i Gminy Nowe Miasto nad Pilicą	2025	2026	4 845 840,00	2 400 000,00	2 445 840,00	0,00	0,00	4 845 840,00
1.2	Wydatki na programy, projekty lub zadania związane z umowami partnerstwa publiczno-prywatnego, z tego:				0,00	0,00	0,00	0,00	0,00	0,00
1.2.1	- wydatki bieżące				0,00	0,00	0,00	0,00	0,00	0,00
1.2.2	- wydatki majątkowe				0,00	0,00	0,00	0,00	0,00	0,00
1.3	Wydatki na programy, projekty lub zadania pozostałe (inne niż wymienione w pkt 1.1 i 1.2), z tego				14 887 853,72	3 092 586,92	8 377 309,14	1 500 000,00	1 500 000,00	11 294 545,00
1.3.1	- wydatki bieżące				310 200,00	38 000,00	120 000,00	0,00	0,00	34 600,00
1.3.1.1	Plan zagospodarowania przystanku Miasta i Gminy Nowe Miasto nad Pilicą - Poprawa zagospodarowania przystankowego poprzez możliwość dokonywania inwestycji wpływających na rozwój Gminy	Urząd Miasta i Gminy w Nowym Mieście nad Pilicą	2021	2026	310 200,00	38 000,00	120 000,00	0,00	0,00	34 600,00
1.3.2	- wydatki majątkowe				14 557 653,72	3 054 586,92	8 257 309,14	1 500 000,00	1 500 000,00	11 259 945,00
1.3.2.1	Budowa infrastruktury wodociągowej na terenach popegeerowskich w Gminie Nowe Miasto nad Pilicą - Poprawa infrastruktury wodociągowej na terenie gminy Nowe Miasto nad Pilicą	Urząd Miasta i Gminy Nowe Miasto nad Pilicą	2023	2026	2 046 341,06	924 256,92	1 122 084,14	0,00	0,00	121 000,00
1.3.2.3	Uporządkowanie gospodarki wodno-ściekowej na terenie Gminy Nowe Miasto nad Pilicą ETAP II - Poprawa infrastruktury wodno-ściekowej na terenie Gminy Nowe Miasto nad Pilicą	Urząd Miasta i Gminy Nowe Miasto nad Pilicą	2024	2026	200 000,00	69 775,00	130 225,00	0,00	0,00	0,00
1.3.2.4	Uporządkowanie infrastruktury drogowej na terenie Gminy Nowe Miasto nad Pilicą - Poprawa infrastruktury drogowej na terenie Gminy Nowe Miasto nad Pilicą	Urząd Miasta i Gminy Nowe Miasto nad Pilicą	2025	2026	645 000,00	495 000,00	150 000,00	0,00	0,00	645 000,00
1.3.2.5	Budowa obiektu sportowo - rekreacyjnego przy ul. Tomaszowskiej w Nowym Mieście nad Pilicą - Poprawa infrastruktury sportowej na terenie miasta Nowe Miasto nad Pilicą	Urząd Miasta i Gminy Nowe Miasto nad Pilicą	2024	2028	4 631 055,00	91 055,00	1 540 000,00	1 500 000,00	1 500 000,00	4 622 445,00
1.3.2.6	Prace konserwatorskie i restauratorskie dworku po rodzinie Myszczorowskich w Żółtarach - Poprawa infrastruktury zabytków na terenie Gminy Nowe Miasto nad Pilicą	Urząd Miasta i Gminy Nowe Miasto nad Pilicą	2024	2025	957 757,66	938 500,00	0,00	0,00	0,00	20 500,00

L.p.	Nazwa i cel	Jednostka odpowiedzialna lub koordynująca	Okres realizacji		Łączne nakłady finansowe	Limit 2025	Limit 2026	Limit 2027	Limit 2028	Limit zobowiązań
			Od	Do						
1.3.2.7	Rozbudowa i przebudowa Zespołu Edukacyjnego o salę gimnastyczną w miejscowości Żdździary w Gminie Nowe Miasto nad Pilicą - Poprawa infrastruktury edukacyjno - sportowej na terenie Gminy Nowe Miasto nad Pilicą	Urząd Miasta i Gminy w Nowym Mieście nad Pilicą	2022	2026	4 065 000,00	450 000,00	3 450 000,00	0,00	0,00	3 900 000,00
1.3.2.8	Poprawa stanu infrastruktury oczyszczalni ścieków w Nowym Mieście nad Pilicą - Poprawa stanu infrastruktury kanalizacyjnej na terenie gminy Nowe Miasto n. Pilicą	Urząd Miasta i Gminy Nowe Miasto nad Pilicą	2024	2026	1 847 500,00	86 000,00	1 700 000,00	0,00	0,00	1 786 000,00
1.3.2.9	Rewitalizacja ul. Targowej w Nowym Mieście nad Pilicą - Poprawa infrastruktury związanej z kulturą i ochroną dziedzictwa narodowego na terenie gminy Nowe Miasto nad Pilicą	Urząd Miasta i Gminy Nowe Miasto nad Pilicą	2025	2026	150 000,00	0,00	150 000,00	0,00	0,00	150 000,00
1.3.2.10	Budowa dodatkowego zjazdu do Parku Nadpilicznego w Nowym Mieście nad Pilicą (dokumentacja) - Poprawa infrastruktury drogowej na terenie miasta i gminy Nowe Miasto nad Pilicą	Urząd Miasta i Gminy Nowe Miasto nad Pilicą	2025	2026	15 000,00	0,00	15 000,00	0,00	0,00	15 000,00

OBJAŚNIENIA
DO ZARZĄDZENIA NR 163/2025
BURMISTRZA MIASTA I GMINY NOWE MIASTO NAD PILICĄ
z dnia 31 grudnia 2025 roku.

w sprawie zmiany Wieloletniej Prognozy Finansowej Gminy Nowe Miasto nad Pilicą na lata 2025-2035

I. W załączniku Nr 1 – Wieloletnia Prognoza Finansowa Gminy Nowe Miasto nad Pilicą na lata 2025-2035 wprowadza się zmiany polegające na dostosowaniu Wieloletniej Prognozy Finansowej na lata 2025-2035 do zmian budżetu wprowadzonych zarządzeniem Burmistrza Miasta i Gminy Nowe Miasto nad Pilicą Nr 162/2025 z dn. 31.12.2025 roku dotyczącym zmian budżetu w 2025 roku, tak aby zgodnie z art. 229 ustawy o finansach publicznych zapewnić zgodność wartości przyjętych w WPF z budżetem jst, co najmniej w zakresie wyniku budżetu i związanych z nim kwot przychodów i rozchodów długu jst.

1. Zwiększa się kwotę w poz. 1. „Dochody ogółem” o 14 634,02 zł, w prognozie 2025 roku na podstawie zarządzenia Burmistrza Miasta i Gminy Nowe Miasto nad Pilicą w wyniku otrzymanych decyzji i środków:

od Wojewody Mazowieckiego w sprawie zmian kwot dochodów z dotacji celowych na zadania zlecone z zakresu administracji rządowej oraz innych zadań zleconych jednostce samorządu terytorialnego odrębnymi ustawami na 2025 rok + **14 594,00 zł.**,

z Funduszu Pomocy z przeznaczeniem na pomoc obywatelom Ukrainy w związku z konfliktem zbrojnym na terytorium tego państwa + **40,02 zł.**,

W związku z tymi zmianami ulegają zmianie następujące pozycje prognozy:

poz. 1.1. „Dochody bieżące”,

poz. 1.1.4 "z tytułu dotacji i środków przeznaczonych na cele bieżące",

2. Zwiększa się kwotę w poz. 2 „Wydatki ogółem” o 14 634,02 zł, z tego w prognozie 2025 roku na podstawie zarządzenia Burmistrza Miasta i Gminy Nowe Miasto nad Pilicą w wyniku otrzymanych decyzji i środków:

od Wojewody Mazowieckiego w sprawie zmian kwot dochodów z dotacji celowych na zadania zlecone z zakresu administracji rządowej oraz innych zadań zleconych jednostce samorządu terytorialnego odrębnymi ustawami na 2025 rok + **14 594,00 zł.**,

z Funduszu Pomocy z przeznaczeniem na pomoc obywatelom Ukrainy w związku z konfliktem zbrojnym na terytorium tego państwa + **40,02 zł.**,


W związku z tymi zmianami ulegają zmianie następujące pozycje prognozy:

poz. 2.1. „Wydatki bieżące”,

poz. 2.1.1. „na wynagrodzenia i składki od nich naliczane"

Aktualne brzmienie tabelarycznej prezentacji *Wieloletniej Prognozy Finansowej Gminy Nowe Miasto nad Pilicą na lata 2025-2035* przedstawia **załącznik Nr 1** do niniejszej uchwały.

II. Wykaz przedsięwzięć, stanowiący załącznik Nr 2 do zmienianej prognozy, pozostaje bez zmian.



III. Wieloletnią Prognozę Finansową na lata 2025-2035 dostosowano do zmian budżetu Gminy Nowe Miasto nad Pilicą na dzień sporządzenia dokumentu tj. 31 grudnia 2025r.

